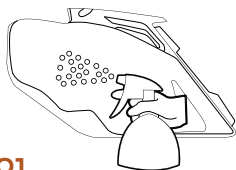





NOTICE DE POSE KIT DÉCO À faire soi-même !



01.

Dégraisse tes plastiques avec un chiffon propre et un nettoyant frein (type brake cleaner).



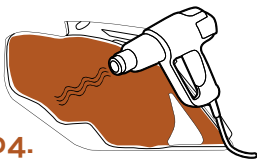
02.

Chauffe un peu ton adhésif pour l'assouplir et éviter que des plis ne se forment.



03.

Pose ta déco en chassant l'air avec le plat du pouce ou une raclette de pose.



04.

Une fois posé, repasse un coup de chaleur, ça réactive la colle et garantit une bonne accroche.



Conseil : prends ton temps, pas de stress, une pose propre fait toute la différence.

Pas envie de le faire toi-même ?
Pierrot te le fait à l'atelier (17) avec le forfait pose.